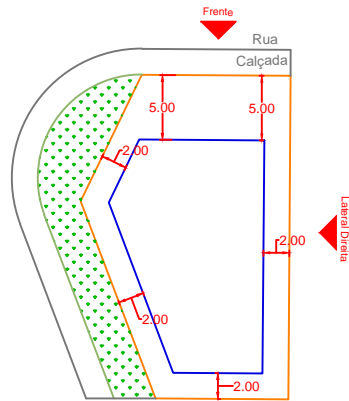


RECUOS MÍNIMOS PARA EDIFICAÇÕES COM 1 OU 2 PAVIMENTOS  
(PLANTA)

PARA QUALQUER PAVIMENTO:

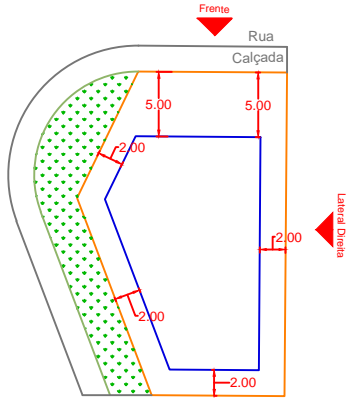


LEGENDA

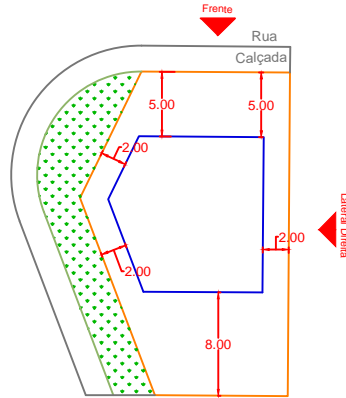
- LIMITES DO LOTE
- RECUOS/AFASTAMENTOS MÍNIMOS
- MEIO-FIO
- ÁREA PÚBLICA MUNICIPAL (ÁREA VERDE)

RECUOS MÍNIMOS PARA EDIFICAÇÕES COM 3 PAVIMENTOS EM LOTES EM DECLIVE  
(PLANTA)

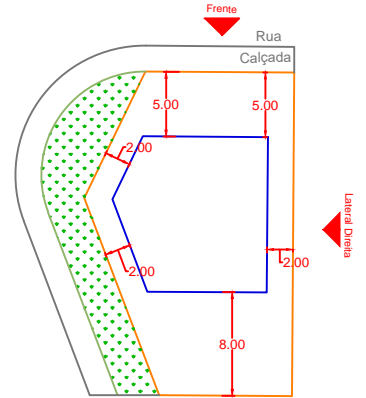
PARA PAVIMENTO INFERIOR:



PARA PAVIMENTO TÉRREO:

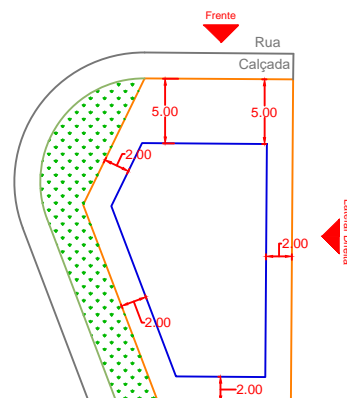


PARA PAVIMENTO SUPERIOR:

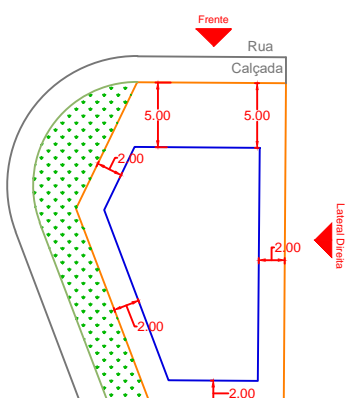


RECUOS MÍNIMOS PARA EDIFICAÇÕES COM 3 PAVIMENTOS EM LOTES EM ACLIVE  
(PLANTA)

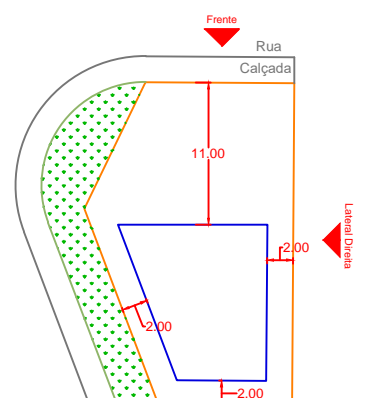
PARA PAVIMENTO TÉRREO:



PARA 1º PAVIMENTO:



PARA PAVIMENTO SUPERIOR:



RECUOS/AFASTAMENTOS MÍNIMOS PARA LOTES CONFRONTANTES COM ÁREAS VERDES

RECEBIMENTO



CLIENTE

AP-00

