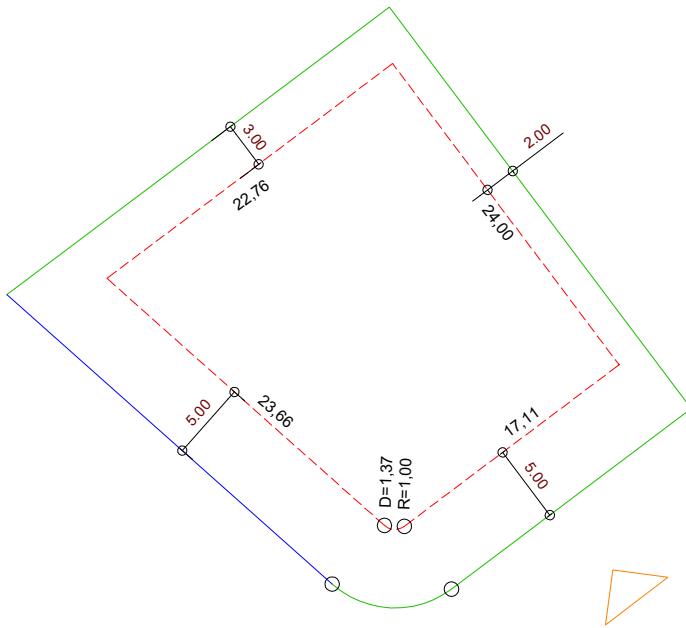






PLANTA DE SITUAÇÃO
ESC.: 1/1000



LEGENDA:

-  AFASTAMENTO MÍNIMO
-  LIMITE DO LOTE
-  FECHAMENTO EM GRADIL
OU CERCA VIVA
-  FRENTE DO LOTE

DETALHE DE RECUOS
ESC.: 1/500

ASSINATURAS:

FGR

CORRETOR

CLIENTE



LOTES ESPECIAIS

AP 04

LOTE 21 QUADRA 13

