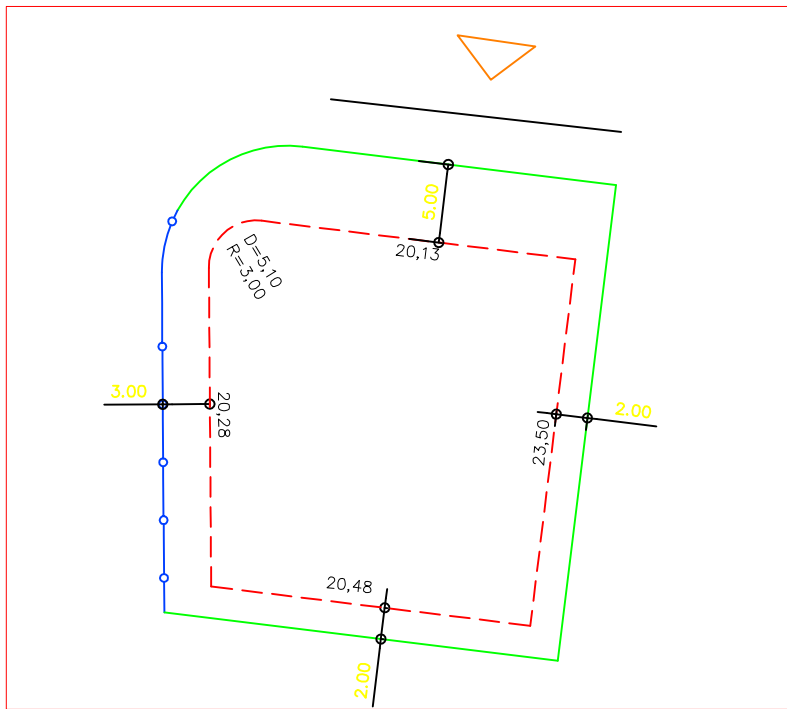






PLANTA DE SITUAÇÃO  
ESC.: 1/1000



DETALHE DE RECUOS  
ESC.: 1/500

LEGENDA:

-  AFASTAMENTO MÍNIMO
-  LIMITE DO LOTE
-  FECHAMENTO EM GRADIL OU CERCA VIVA
-  FRENTE DO LOTE

ASSINATURAS:

\_\_\_\_\_  
FGR

\_\_\_\_\_  
CORRETOR

\_\_\_\_\_  
CLIENTE



LOTES ESPECIAIS

AP 00

LOTE 11 QUADRA 14

